



Некоммерческое партнерство «Центр Развития Одаренности», радо приветствовать вас.

В связи с участвовавшими случаями некорректного заполнения бланков ответов «Молодежных Предметных Чемпионатов».

Предлагаем вашему вниманию, ознакомится с инструкцией по заполнению.

Оглавление

1. Бланки ответов.....	2
1.1 Сегментация бланка.	4
2. Заполнение регистрационной зоны.....	5
2.1 Регистрационная зона участника.	5
2.2 Регистрационная зона преподавателя.	10
3. Заполнение зоны ответов.	12
4. Заполнение зоны исправлений.	13

1.Бланки ответов

Бланки ответов находятся в конверте с заданиями.

Бланки представляет из себя, лист формата А4, содержащий информационные поля для заполнения.

Т.к. обработка информации производится путем сканирования и автоматического распознавания очень важно тщательное соблюдение **всех** требований.

Дежурные по кабинетам несут ответственность за соблюдение конкретной группой учащихся требований при непосредственной работе с заданиями.


1.1 Сегментация бланка.

Бланк, разделен на зоны.

1. Регистрационная зона – содержит информацию об участнике и преподавателе.
2. Зона ответов – содержит маркеры ответов на задания.
3. Зона исправлений – используется для изменения варианта ответа на задание. Всего возможно 6 исправлений.

ВНИМАНИЕ! Необходимо заполнить шариковой, капиллярной или гелевой ручкой **ЧЕРНЫМИ** или **ТЕМНО-СИНИМИ** чернилами **ЗАГЛАВНЫМИ ПЕЧАТНЫМИ БУКВАМИ** по следующим образцам (Ответы на вопросы отмечайте или):
А Б В Г Д Е Ж З И Й К Л М Н О П Р С Т У Ф Х Ц Ч Ш Щ Ъ Ы Ь Э Ю Я 1 2 3 4 5 6 7 8 9 0

Молодежные предметные чемпионаты



Фамилия (в именительном падеже) _____ Имя (в именительном падеже) _____
Код _____
Регистрационная зона
1 2 3 4 5 6 7 8 9 10 11
Класс _____

Номер задания
01 02 03 04 05 06 07 08

Номер задания
09 10 11 12 13 14 15 16 17 18


Номер задания
19 20 21 22 23 24 25 26 27 28 29 30

Данные об учителе по предмету
Фамилия _____
Имя _____
Отчество _____

Зона ответов

Зона исправлений. Номер вопроса вписывать ДВОУМЯ цифрами (например, «08»)

Зона исправлений



2. Заполнение регистрационной зоны.

2.1 Регистрационная зона участника.


Обязательно заполнять бланки только черной гелевой или капиллярной ручкой.

Заполняем поля «Фамилия» и «Имя» участника в соответствующих разделах печатными буквами в соответствии с предложенным наверху бланка образцом. **Используется только именительный падеж.**

ВНИМАНИЕ! Необходимо заполнять шариковой, капиллярной или гелевой ручкой ЧЕРНЫМИ или ТЕМНО-СИНИМИ чернилами ЗАГЛАВНЫМИ ПЕЧАТНЫМИ БУКВАМИ по следующим образцам (Ответы на вопросы отмечайте или):

А Б В Г Д Е Ж З И Й К Л М Н О П Р С Т У Ф Х Ц Ч Ш Щ Ъ Ы Ь Э Ю Я 1 2 3 4 5 6 7 8 9 0

Молодежные предметные чемпионаты



Фамилия (в именительном падеже) **И В А Н О В** _____

Имя (в именительном падеже) **И В А Н** _____

Код школы (строго восемь цифр) _____

Код предмета (строго две цифры) _____

Класс в школе

1	2	3	4	5	6	7	8	9	10	11
<input type="checkbox"/>	<input type="checkbox"/>	<input type="checkbox"/>	<input type="checkbox"/>	<input type="checkbox"/>	<input type="checkbox"/>	<input type="checkbox"/>	<input type="checkbox"/>	<input type="checkbox"/>	<input type="checkbox"/>	<input type="checkbox"/>

Номер задания

01	02	03	04	05	06	07	08
<input type="checkbox"/>	<input type="checkbox"/>	<input type="checkbox"/>	<input type="checkbox"/>	<input type="checkbox"/>	<input type="checkbox"/>	<input type="checkbox"/>	<input type="checkbox"/>
<input type="checkbox"/>	<input type="checkbox"/>	<input type="checkbox"/>	<input type="checkbox"/>	<input type="checkbox"/>	<input type="checkbox"/>	<input type="checkbox"/>	<input type="checkbox"/>
<input type="checkbox"/>	<input type="checkbox"/>	<input type="checkbox"/>	<input type="checkbox"/>	<input type="checkbox"/>	<input type="checkbox"/>	<input type="checkbox"/>	<input type="checkbox"/>

Данные об учителе по предмету

Фамилия _____

Имя _____

Отчество _____

Номер задания


09	10	11	12	13	14	15	16	17	18
<input type="checkbox"/>	<input type="checkbox"/>	<input type="checkbox"/>	<input type="checkbox"/>	<input type="checkbox"/>	<input type="checkbox"/>	<input type="checkbox"/>	<input type="checkbox"/>	<input type="checkbox"/>	<input type="checkbox"/>
<input type="checkbox"/>	<input type="checkbox"/>	<input type="checkbox"/>	<input type="checkbox"/>	<input type="checkbox"/>	<input type="checkbox"/>	<input type="checkbox"/>	<input type="checkbox"/>	<input type="checkbox"/>	<input type="checkbox"/>
<input type="checkbox"/>	<input type="checkbox"/>	<input type="checkbox"/>	<input type="checkbox"/>	<input type="checkbox"/>	<input type="checkbox"/>	<input type="checkbox"/>	<input type="checkbox"/>	<input type="checkbox"/>	<input type="checkbox"/>

Номер задания

19	20	21	22	23	24	25	26	27	28	29	30
<input type="checkbox"/>	<input type="checkbox"/>	<input type="checkbox"/>	<input type="checkbox"/>	<input type="checkbox"/>	<input type="checkbox"/>	<input type="checkbox"/>	<input type="checkbox"/>	<input type="checkbox"/>	<input type="checkbox"/>	<input type="checkbox"/>	<input type="checkbox"/>
<input type="checkbox"/>	<input type="checkbox"/>	<input type="checkbox"/>	<input type="checkbox"/>	<input type="checkbox"/>	<input type="checkbox"/>	<input type="checkbox"/>	<input type="checkbox"/>	<input type="checkbox"/>	<input type="checkbox"/>	<input type="checkbox"/>	<input type="checkbox"/>
<input type="checkbox"/>	<input type="checkbox"/>	<input type="checkbox"/>	<input type="checkbox"/>	<input type="checkbox"/>	<input type="checkbox"/>	<input type="checkbox"/>	<input type="checkbox"/>	<input type="checkbox"/>	<input type="checkbox"/>	<input type="checkbox"/>	<input type="checkbox"/>


Зона исправлений. Номер вопроса вписывать ДВУМЯ цифрами (например, «08»)

<input type="checkbox"/>	<input type="checkbox"/>	—	<input type="checkbox"/>	<input type="checkbox"/>	<input type="checkbox"/>	<input type="checkbox"/>	<input type="checkbox"/>	<input type="checkbox"/>	<input type="checkbox"/>	<input type="checkbox"/>	<input type="checkbox"/>	<input type="checkbox"/>	<input type="checkbox"/>	<input type="checkbox"/>
<input type="checkbox"/>	<input type="checkbox"/>	—	<input type="checkbox"/>	<input type="checkbox"/>	<input type="checkbox"/>	<input type="checkbox"/>	<input type="checkbox"/>	<input type="checkbox"/>	<input type="checkbox"/>	<input type="checkbox"/>	<input type="checkbox"/>	<input type="checkbox"/>	<input type="checkbox"/>	<input type="checkbox"/>



Заполняем поле «Код школы».

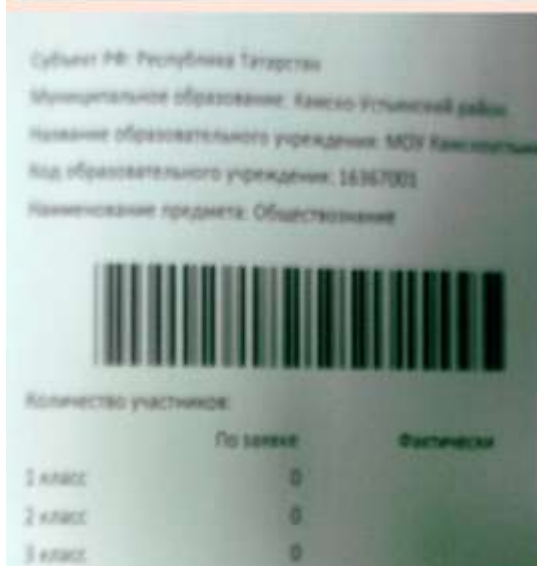
Регистрационный код школы (8 цифр) направляется с каждым пакетом материалов. В случае если код школы утерян или точно не известен, можно получить эту информацию по телефону (342) 227-02-10



Код образовательного учреждения:



Наклейка на обратной стороне конверта.



На сопроводительном листке (формата А4), находящегося внутри каждого конверта.

Примечание: Восьмизначные коды присваиваются НП "ЦРО" индивидуально каждому ОУ, и не совпадают с кодами ЕГЭ.

Сайт: <http://talant.perm.ru>


Тел: (342) 227-02-10

В регистрационной зоне можно делать исправления при помощи корректирующей жидкости (исправления с зачеркиванием или надписывание сверху не читаются при автоматической проверке).

ВНИМАНИЕ! Необходимо заполнить шариковой, капиллярной или гелевой ручкой ЧЕРНЫМИ или ТЕМНО-СИНИМИ чернилами ЗАГЛАВНЫМИ ПЕЧАТНЫМИ БУКВАМИ по следующим образцам (Ответы на вопросы отмечайте или):

А Б В Г Д Е Ж З И Й К Л М Н О П Р С Т У Ф Х Ц Ч Ш Щ Ъ Ы Ь Э Ю Я 1 2 3 4 5 6 7 8 9 0

Молодежные предметные чемпионаты



Фамилия (в именительном падеже)	И В А Н О В	Имя (в именительном падеже)	И В А Н
Код школы (строго восемь цифр)	2 5 1 9 7 9 1 0	Код предмета (строго две цифры)	0 1
Класс в школе	1 2 3 4 5 6 7 8 9 10 11		X


Номер задания	01 02 03 04 05 06 07 08	Данные об учителе по предмету
	<input type="checkbox"/> <input type="checkbox"/> <input type="checkbox"/> <input type="checkbox"/> <input type="checkbox"/> <input type="checkbox"/> <input type="checkbox"/> <input type="checkbox"/>	Фамилия
	<input type="checkbox"/> <input type="checkbox"/> <input type="checkbox"/> <input type="checkbox"/> <input type="checkbox"/> <input type="checkbox"/> <input type="checkbox"/> <input type="checkbox"/>	П Е Т Р О В
	<input type="checkbox"/> <input type="checkbox"/> <input type="checkbox"/> <input type="checkbox"/> <input type="checkbox"/> <input type="checkbox"/> <input type="checkbox"/> <input type="checkbox"/>	Имя
	<input type="checkbox"/> <input type="checkbox"/> <input type="checkbox"/> <input type="checkbox"/> <input type="checkbox"/> <input type="checkbox"/> <input type="checkbox"/> <input type="checkbox"/>	П Е Т Р
	<input type="checkbox"/> <input type="checkbox"/> <input type="checkbox"/> <input type="checkbox"/> <input type="checkbox"/> <input type="checkbox"/> <input type="checkbox"/> <input type="checkbox"/>	Отчество
	<input type="checkbox"/> <input type="checkbox"/> <input type="checkbox"/> <input type="checkbox"/> <input type="checkbox"/> <input type="checkbox"/> <input type="checkbox"/> <input type="checkbox"/>	П Е Т Р О В И Ч

Номер задания	09 10 11 12 13 14 15 16 17 18
	<input type="checkbox"/> <input type="checkbox"/> <input type="checkbox"/> <input type="checkbox"/> <input type="checkbox"/> <input type="checkbox"/> <input type="checkbox"/> <input type="checkbox"/> <input type="checkbox"/> <input type="checkbox"/>
	<input type="checkbox"/> <input type="checkbox"/> <input type="checkbox"/> <input type="checkbox"/> <input type="checkbox"/> <input type="checkbox"/> <input type="checkbox"/> <input type="checkbox"/> <input type="checkbox"/> <input type="checkbox"/>
	<input type="checkbox"/> <input type="checkbox"/> <input type="checkbox"/> <input type="checkbox"/> <input type="checkbox"/> <input type="checkbox"/> <input type="checkbox"/> <input type="checkbox"/> <input type="checkbox"/> <input type="checkbox"/>
	<input type="checkbox"/> <input type="checkbox"/> <input type="checkbox"/> <input type="checkbox"/> <input type="checkbox"/> <input type="checkbox"/> <input type="checkbox"/> <input type="checkbox"/> <input type="checkbox"/> <input type="checkbox"/>

Номер задания	19 20 21 22 23 24 25 26 27 28 29 30
	<input type="checkbox"/> <input type="checkbox"/> <input type="checkbox"/> <input type="checkbox"/> <input type="checkbox"/> <input type="checkbox"/> <input type="checkbox"/> <input type="checkbox"/> <input type="checkbox"/> <input type="checkbox"/> <input type="checkbox"/> <input type="checkbox"/>
	<input type="checkbox"/> <input type="checkbox"/> <input type="checkbox"/> <input type="checkbox"/> <input type="checkbox"/> <input type="checkbox"/> <input type="checkbox"/> <input type="checkbox"/> <input type="checkbox"/> <input type="checkbox"/> <input type="checkbox"/> <input type="checkbox"/>
	<input type="checkbox"/> <input type="checkbox"/> <input type="checkbox"/> <input type="checkbox"/> <input type="checkbox"/> <input type="checkbox"/> <input type="checkbox"/> <input type="checkbox"/> <input type="checkbox"/> <input type="checkbox"/> <input type="checkbox"/> <input type="checkbox"/>
	<input type="checkbox"/> <input type="checkbox"/> <input type="checkbox"/> <input type="checkbox"/> <input type="checkbox"/> <input type="checkbox"/> <input type="checkbox"/> <input type="checkbox"/> <input type="checkbox"/> <input type="checkbox"/> <input type="checkbox"/> <input type="checkbox"/>

Зона исправлений. Номер вопроса вписывать ДВУМЯ цифрами (например, «08»)

<input type="checkbox"/> <input type="checkbox"/> — <input type="checkbox"/> <input type="checkbox"/> <input type="checkbox"/> <input type="checkbox"/> <input type="checkbox"/> <input type="checkbox"/> <input type="checkbox"/> <input type="checkbox"/> <input type="checkbox"/> <input type="checkbox"/> <input type="checkbox"/> <input type="checkbox"/>	<input type="checkbox"/> <input type="checkbox"/> — <input type="checkbox"/> <input type="checkbox"/> <input type="checkbox"/> <input type="checkbox"/> <input type="checkbox"/> <input type="checkbox"/> <input type="checkbox"/> <input type="checkbox"/> <input type="checkbox"/> <input type="checkbox"/> <input type="checkbox"/> <input type="checkbox"/>	<input type="checkbox"/> <input type="checkbox"/> — <input type="checkbox"/> <input type="checkbox"/> <input type="checkbox"/> <input type="checkbox"/> <input type="checkbox"/> <input type="checkbox"/> <input type="checkbox"/> <input type="checkbox"/> <input type="checkbox"/> <input type="checkbox"/> <input type="checkbox"/> <input type="checkbox"/>
<input type="checkbox"/> <input type="checkbox"/> — <input type="checkbox"/> <input type="checkbox"/> <input type="checkbox"/> <input type="checkbox"/> <input type="checkbox"/> <input type="checkbox"/> <input type="checkbox"/> <input type="checkbox"/> <input type="checkbox"/> <input type="checkbox"/> <input type="checkbox"/> <input type="checkbox"/>	<input type="checkbox"/> <input type="checkbox"/> — <input type="checkbox"/> <input type="checkbox"/> <input type="checkbox"/> <input type="checkbox"/> <input type="checkbox"/> <input type="checkbox"/> <input type="checkbox"/> <input type="checkbox"/> <input type="checkbox"/> <input type="checkbox"/> <input type="checkbox"/> <input type="checkbox"/>	<input type="checkbox"/> <input type="checkbox"/> — <input type="checkbox"/> <input type="checkbox"/> <input type="checkbox"/> <input type="checkbox"/> <input type="checkbox"/> <input type="checkbox"/> <input type="checkbox"/> <input type="checkbox"/> <input type="checkbox"/> <input type="checkbox"/> <input type="checkbox"/> <input type="checkbox"/>



В связи с тем, что имеются случаи недоставки пакетов с выполненными заданиями, **каждый участник должен выписать свои варианты ответов на отдельный лист, после чего сдать эти листы Дежурному по кабинету.** В случае недоставки нам пакета необходимо связаться с Оргкомитетом, представители которого сообщат, в какой форме можно передать эти данные.

В случае порчи бланков, можно использовать запасные бланки из конверта

После того, как учащиеся закончили работу, необходимо собрать бланки (тексты заданий при этом могут остаться у учащихся или быть собраны учителем для дальнейшей работы с ними) и **обязательно проверить правильность написания фамилии и имени участника, класса и кода школы, а также Ф.И.О. учителя.** Оргкомитет не несет ответственности за последствия ошибок при заполнении регистрационной части бланков.

Необходимо написать на доске адрес сайта: <http://talant.perm.ru>, чтобы учащиеся могли самостоятельно проверить свои результаты после подведения предварительных результатов (с 5 по 15 декабря 2010 г.).

